

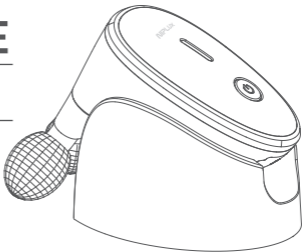
NIPLUX
Beauty

QRELLE

取扱説明書

保管用

保証書付



このたびは本製品をお買い上げいただき、誠にありがとうございます。

本製品をご使用前に必ず取扱説明書をよくお読みになり、正しく安全にお使い下さい。

この取扱説明書には保証書がついています。

お読みになられた後も、大切に保管して下さい。



NIPLUXシリーズについてのお問い合わせは
こちらのQRコードから (www.niplux.jp)



操作方法動画

目次

ご使用前に	02
安全上のご注意	03
各部の名称	09
充電方法	10
操作方法	11
使用方法	12
お手入れ方法	13
保管方法	15
商品仕様	16
故障かなと思ったら	17
無償保証規定	18
保証書	19

ご使用前に必ずご確認ください

商品には万全を期しておりますが、万一セット内容に不足がございましたら、当社カスタマーサービスまでお気軽にご連絡ください。

セット内容

- 本体 1台
- スタンド 1台
- USB充電コード(type-c) 1本
- 取扱説明書兼保証書 1部

※本書に記載の文章はイメージであり、実際とは異なる場合があります。

※本製品は一般家庭機器です。医療機器ではありません。



安全上のご注意

定められた手順に従って、無理のないで使用をお願いします。
異常が発生した場合は、ただちに使用を中止し、カスタマーサービスまでお問い合わせください。

故障状態のまま使用されると、身体に悪影響を及ぼす危険がありますので、絶対におやめください。

次の図記号をよく理解し、安全上のご注意をお読みください。

■危害・損害の程度を示す図記号

 危険	 警告
取扱いを誤った場合、死亡や重傷を負う恐れのある内容で、特に危害の程度が高いもの。	取扱いを誤った場合、死亡や重傷を負う恐れのある内容。

■お守りいただく内容を示す図記号

 禁止	 必ず守る
その行為を禁止する内容。	実行しなければならない内容。

危険

次のような医用電子機器を使用している方は使用しない。

医用電子機器の誤動作をまねき、身体に著しい障害をもたらす恐れがあります。

- ペースメーカーなど体内植込式医用電子機器
- 人工心肺など生命維持用医用電子機器
- 心電計などの装着型医用電子機器



禁止

次に該当する方は使用しない。

事故や肌・身体のトラブルの原因になります。

下記にあてはまらない場合でも、ご使用に不安がある方は医師に相談してください。

- アレルギー（特に金属アレルギー）体質の方
- 皮膚感染症、皮膚炎などの方
- アトピー性皮膚炎の方
- 敏感肌の方
- 肌に傷や湿疹、はれものなど異常のある方
- 神経障害・皮膚知覚障害の方
- 妊娠中の方、出産直後の方
- 出血性疾患（血友病など）の方
- 血行障害、毛細血管拡張、血圧に異常のある方
- 体調がすぐれない方
- 発熱している方
- 紫斑になりやすい方
- 医療機関で治療中の方
- かつて治療や手術を受けたところ、または疾患部へ使用する方
- 体力が極端に衰えた方
- 薬を服用中の方
- 自ら意思表示ができない方や操作が行えない方
- 飲酒している方
- 疲労の激しい方



警告



禁止

他の低周波/高周波医療機器と同時に使用しない。
事故やケガの原因になります。

次のような部位には使用しない。

事故やケガ、肌・身体のトラブルの原因になります。

●傷口や目、口などの粘膜部位 ●はれもの、にきび、化膿性疾患のある部位 ●過度の日焼けなど、肌に異常のある部位 ●当日、脱毛処理をした部位 ●整形手術をした部位 ●背骨など、骨が出っ張っている部分 ●金属、プラスチック、シリコンなどを埋め込んである部分 ●指や喉、アキレス腱などの細い部分 ●刺青(タトゥー)を入れている部位

医師からマッサージを禁じられている方は使用しない。

事故やケガ、体調不良の原因になります。

例) 血栓症、塞栓症、重度の動脈瘤、各種皮膚炎、皮膚感染症など

子供に使用させない。本製品で遊ばせない。ペットには使用しない。

事故やケガ、体調不良の原因になります。



必ず守る

使用中に痛みを感じたり、気分が悪くなったり、肌に変化があらわれたら、ただちに使用を中止し、医師に相談する。

医師に相談のうえ指示に従ってください。



警告



必ず守る

交流100V~240Vで使用する。
海外での使用の際は必ずプラグ形状と電圧を確認のうえ使用する。
ACアダプターは、壁のコンセントに直接差し込み、タコ足配線にしない。
火災や感電、故障の原因になります。



禁止

定格電源DC5V2Aを超えるアダプターを使用しない。
電源が入らなくなるなどの故障の原因になります。

充電コードについて

- 傷んだり、コンセントの差し込みが緩いときは使用しない。
- 破損、加工、束ねるなど無理に力を加えない。
- 重いものに乗せ乱暴な扱いをしたり、挟み込んだりしない。
- ぬれた手で抜き差ししない。

感電やショート、発火の原因になります。

不安定な場所に置かない。
また、本体や付属品を落としたりぶつけたりしない。
ケガや本体が故障する原因になります。



警告



禁止

浴室内での使用、充電は絶対にしない。
感電やショートによる火災の原因になります。

高温になる場所(火のそば、こたつ、布団、炎天下の車内)や埃のある場所で保管・使用しない。
加熱したり、火中に投下しない。
事故や部品の変形、故障の原因になります。

取扱説明書に記載されている用途以外には本製品を使用しない。
ケガや本体が故障する原因になります。

EMSの刺激を感じない場合でも、無理にレベルを上げない。
レベルは少しずつ調整してください。
EMSを感じない場合、まずはお肌をしっかり保湿してご使用ください。



必ず守る

本体、付属品に次のような異常・故障を発見したときは、直ちに使用を中止し本体の電源を切る。
充電中の場合はコンセントからACアダプターを抜く。

破損や発火、事故やケガの原因になります。
●異音 ●異臭 ●異常発熱 ●けむりが出る など



警告



必ず守る

使いはじめや慣れるまでは、必ずEMSレベル1で使用する。

事故やケガの原因になります。
慣れてからレベルを調整してください。

金属・アクセサリ類(ネックレス・イヤリング等)は外してから使用する。

事故やケガの原因になります。

必ずメイクを落として使用する。

メイクが崩れたり、肌トラブルの原因になります。



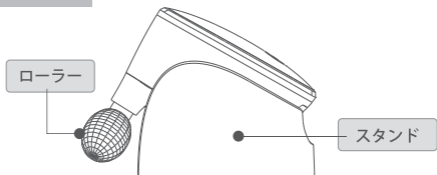
分解禁止

分解や修理・改造はしない。

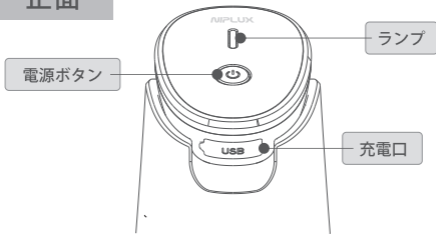
火災や感電、ケガの原因になります。
修理は弊社カスタマーサービスにご相談ください。

各部の名称

側面



正面



※本体・付属品のデザイン仕様は、
品質向上のため予告なく変更する場合があります。

充電方法

初めてご使用される際や充電残量が減ったときは
本体の電源をオフにしてから充電をしてください。

- ① 付属の充電コードを本体に
差し込む



- ② モバイルバッテリー
ACアダプター等に接続する
(充電ランプが赤色に点灯する)

※5V2A以下のACアダプターから充電してください。
(5V2Aを超えるACアダプターを使用すると故障の原因になります。)

- ③ 充電完了後(充電ランプが青色に点灯する)
充電コードを取り外す

● 充電時間の目安

充電時間	動作時間
約90分	約60分

使用時の環境や充電環境、ご使用のレベルによって大きく前後する場合があります。

操作方法

⚠ 注意 -NOTICE-

EMSの感じ方は個人差があります。
万が一、強い痛みを感じたり、気分が悪くなったりした場合は
直ちに使用を中止してください。

| 1 | ⏻ ボタンを長押しして電源をオンにする

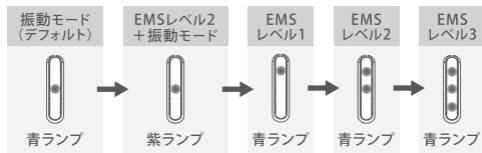
「ピ」と音が鳴って青色ランプが点灯し、
振動モードで動作を開始します。



※電源を入れてから約10分後に自動停止します。
途中で電源を切る場合は⏻ボタンを長押ししてください。

| 2 | ⏻ ボタンを短押ししてモードやEMSレベルを切り替える

⏻ボタンを短押しするたびに「ピ」と音が鳴り、
下の順番でモード、レベルが切り替わります。



※初めてご使用される方はEMSレベル1からお試しいただき、
慣れたらお好みに合わせてレベルを調整してください。

操作方法

3 | 電源ボタンを長押しして電源をオフにする

「ピ」と音が鳴って青色ランプが消灯します。

約10分間使用し続けた場合も「ピ」と音が鳴り、自動的に電源がオフになります。使用後は必ずお手入れしてください。

使用方法

1 | 化粧水を塗った後やフェイスパックを使用しながらローリング

※オイルは電気を通さないため、オイルを含まない化粧水やフェイスクリーム等でお肌を保湿してください。

※1部位1回3分以内を目安にご使用ください。

2 | フェイスライン

フェイスラインをローラーで挟むように上下にローリング。



3 | 頬・口元

口角から鼻横までを上下にローリング。



4 | 額

目を閉じておでこを伸ばし、眉間から生え際に向かって上下にローリング。



使用部位やお好みに合わせてモード、レベルをお選びください。

目の周りやおでこなど皮膚が薄い部位はEMSの刺激を強く感じる場合があるため、振動モードもしくはEMSレベル1でご使用ください。

お手入れ方法

シンナー・ベンジン・アルコールなどでは、拭かないでください。
部品の変形や割れなど故障のおそれがあります。

本体のお手入れ方法

- | 1 | やわらかい布で指紋などの汚れを拭きとる



汚れがひどい場合

- | 1 | 汚れを水道水で洗う

水またはぬるま湯(35℃程度)でローラー部分を洗ってください。

それでも落ちない場合、水で薄めた中性洗剤を含ませ硬く絞った布巾でふき取り、水で洗ってください。

※充電口に水が入らないように注意してください。



注意

必ずローラー部分のみ洗ってください。
本体の丸洗いはできません。

お手入れ方法

| 2 | 本体を振り、内部の水を取り除く

ローラーや本体の隙間などから水が出てくる場合がありますが故障ではありません。



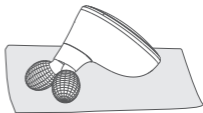
| 3 | 水滴を拭きとる

本体が傷つかない柔らかい布を使用してください。

貴金属用ツヤ出しなどの研磨剤入りクロスやアルコール入りウェットティッシュなどは使用しないでください。



| 4 | 風通しの良い日陰で自然乾燥させる



保管方法

- 高温多湿の場所(浴室、車内など)を避け、直射日光の当たらないところで保管してください。
- 使用しない時は、つまずいてケガをしないよう安全な場所で保管してください。
- 小さなお子様の手の届くところやペットの近くで保管しないでください。
- 火気の近くで保管しないでください。
- 長期間の保管後、再び使用する場合は、本品に異常がないことを確かめてから使用してください。
- 長期間使用しない場合、電池の寿命を保つために1ヶ月ごとに動作し、フル充電後パッケージに保管してください。
長時間充電せず放置すると充電できないなどの故障の原因となります。

廃棄方法

- 本品を破棄する際は自分で分解せず、各自治体が指定している破棄方法に従ってください。

商品仕様

ブランド	NIPLUX Beauty (ニップラックスビューティ)
品名	QRELLE(クレレル)
定格電源	DC 5V 2A
消費電力	約2.5W (充電時)
電源供給元	ACアダプター/モバイルバッテリー
セット内容	本体×1 / スタンド×1 USB充電コード×1 / 取扱説明書兼保証書×1
電池容量	300mAh
防水仕様	IPX5
本体寸法	約80×55×77mm
パッケージ箱寸法	約141×104×86mm
重量	約175g(スタンド含む)
使用環境	環境温度:-10~40℃ / 相対湿度≤80%RH
製品素材	本体:ABS、亜鉛合金
生産国	中国

故障かなと思ったら

Q	A
充電ができません	<p>出力電圧が強すぎる可能性があります。 ACアダプターは5V2A以内のものを使用してください。 (スマートフォンなどの急速充電は出力が強すぎるため、故障の原因になる可能性があります。) モバイルバッテリーから充電をお試しください。</p>
	<p>充電コード又はACアダプターの故障の可能性があります。 他の充電コードやACアダプターで充電をお試しください。</p>
	<p>充電口に付着物がないか確認してください。</p>
	<p>本体の電源がオンになってないか確認してください。 充電しながらの使用はできません。</p>
EMSを感じません	<p>お肌が乾燥している可能性があります。 しっかりお肌を保湿してください。 オイルは電気を通さないため、化粧水やオイルを含まないフェイスクリーム等でお肌を保湿してください。</p>