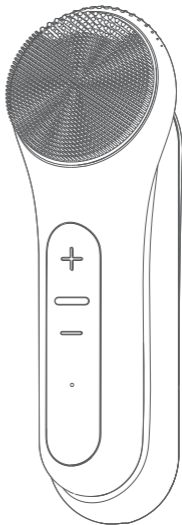


**NIPLUX**  
*Beauty*

**PETIT CLEANSE**  
**取扱説明書**



保管用  
保証書付き



公式サイト

このたびは本製品をお買い上げいただき、誠にありがとうございます。  
取扱説明書をよくお読みのうえ、正しく安全にお使い下さい。  
この取扱説明書には保証書がついています。  
お読みになられた後も、大切に保管して下さい。

NIPLUXシリーズについて、お問合せは公式サイトへ  
[www.niplux.jp](http://www.niplux.jp)

この度は本製品をお買い上げ頂き、誠にありがとうございます。  
取扱説明書をよくお読みの上、正しく安全にお使いください。

## 目次

ご使用の前に .....	02
安全上のご注意 .....	03
各部の名称 .....	08
充電方法 .....	10
ご使用方法 .....	11
お手入れ方法 .....	15
保管方法 .....	17
故障かなと思ったら .....	18
製品仕様 .....	19
保証書 .....	20

## ご使用前に必ずご確認ください

商品には万全を期しておりますが、万一セット内容に不足がございましたら、当社カスタマーサービスまでお問い合わせください。

### セット内容

- 本体（プティクレンズ） ----- 1台
- 充電台 ----- 1台
- 充電用USBコード(microUSB)----- 1本
- 取扱説明書兼保証書 ----- 1部

※ 本書に記載のイラストはイメージであり、実際と異なる場合があります。

※ 本製品は一般家庭用機器です。医療機器ではありません。

## 安全上のご注意

定められた手順に従って、無理のないご使用をお願いします。

異常が発生した場合は、ただちに使用を中止し、カスタマーサービスまでお問い合わせください。故障状態のままで使用されますと、身体に悪影響を及ぼす危険がありますので、絶対におやめください。

### 危険



禁止

次に該当する人は使用しない。  
事故や肌・身体のトラブルの恐れがあります。

- 医用電子機器を使用している方
- 皮膚に知覚障害のある方
- 皮膚感染症、皮膚炎などの方
- 出血性疾患(血友病など)の方
- 体調がすぐれない方
- 紫斑になりやすい方
- 飲酒している方
- 疲労の激しい方

## ⚠ 危険



必ず守る

次のような方は医師と相談して使用する。  
事故や肌・身体のトラブルの恐れがあります。

- 敏感肌の方
- アレルギー体質の方
- アトピー性皮膚炎の方
- 神経障害の方
- 皮膚知覚障害の方
- 血行障害、毛細血管拡張、血圧に異常のある方
- 薬を服用中の方、妊娠中の方、出産直後の方
- 肌に傷や湿疹、はれものなど異常のある方
- 発熱している方
- 体調不良、身体に異常を感じている方
- 医療機関で治療中の方
- かつて治療や手術を受けたところ、  
または疾患部へ使用する方
- 体力が極端に衰えた方
- 自ら意思表示ができない方や操作が行えない方

上記にあてはまらない場合でも、ご使用に不安がある方は医師に相談してください。

## 警告



必ず守る

**使用中、身体に異常を感じたときは直ちに使用を中止し、医師に相談する。**  
医師に相談のうえ指示に従ってください。



禁止

**子供に使用させない。本製品で遊ばせない。ペットには使用しない。**  
事故やケガ、体調不良の原因になります。



禁止

**医師からマッサージを禁じられている方は使用しない。**  
事故やケガ、体調不良の原因になります。  
例) 血栓症、寒栓症、重度の動脈瘤、各種皮膚炎、皮膚感染症など



禁止

**落とす、ぶつける等の衝撃を与えない。**  
破損の原因になり事故やケガに繋がるおそれがあります。



禁止

**定格電源5V2A以上のアダプターを使用しない。**  
電源が入らなくなるなどの故障の原因になります。

## 警告



禁止

**浴室内での充電は絶対にしない。**  
感電やショートによる火災などの原因になります。



禁止

**電子レンジや高圧容器に入れない。**  
火災事故やケガ、体調不良の原因になります。



禁止

**分解、改造、修理を行わない。**  
故障の原因になります。



禁止

**火気付近での使用はしない。**  
火災事故やケガ、体調不良の原因になります。



禁止

**使用する時はアクセサリ  
(ネックレス・ピアスなど)を外してください。**  
強いショックを受ける恐れがあります。

## 警告



**オイル系は  
使用しない。**

禁止 本体が劣化する原因  
になります。



**入浴剤入りのお湯の  
中では使用しない。**

禁止 成分によっては、変色  
などの原因になります。



**次のような部位には使用しない。**

禁止

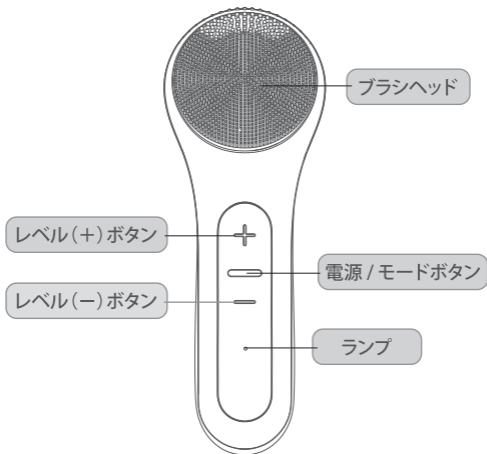
事故やケガ、肌・身体のトラブルの原因になります。

- 傷口や目、口などの粘膜部位
- はれもの、にきび、化膿性疾患のある部位
- 過度の日焼けなど、肌に異常のある部位
- 当日、脱毛処理をした部位
- 整形手術をした部位
- 背骨など、骨が出っ張っている部分
- 金属・プラスチック・シリコンなどを埋め込んである部分
- 指や喉、アキレス腱などの細い部分

本書で指定している部分以外には使用しないでください。

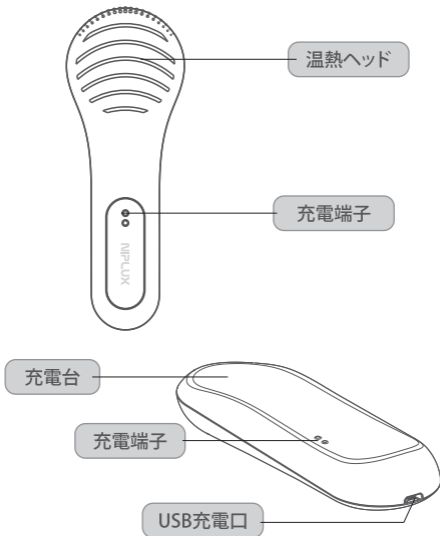


## 各部の名称



※本体・付属品のデザイン仕様は、品質向上のため予告なく変更する場合があります。

## 各部の名称



※本体・付属品のデザイン仕様は、品質向上のため予告なく変更する場合があります。

## ご使用の前に(充電方法)

初めてご使用される際や充電残量が減ったときは本体の電源をオフにしてから充電してください。

(充電が少なくなるとランプが緑色に点滅します)

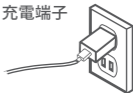
### 充電方法

- ① 付属の充電台、USBコード、ACアダプターを下図のように接続する。\*ACアダプターは付属していません。



- ② ACアダプターを壁面コンセントに差し込み、充電端子が接触するように本体を充電台にのせる。

(充電ランプが緑色に点灯する)



- ③ 充電完了後ACアダプターを壁面コンセントから抜く。

(充電が完了したら緑色のランプが消える)

※ 本体が濡れた状態、お風呂場や脱衣所など湿度の高い場所での充電はおやめください。故障の原因となります。

本体が乾いた状態で風通しの良いところで充電を行ってください。

## ご使用方法

- ① 本体を水またはぬるま湯で洗います。

※ 摂氏 50℃ 以下の水で洗ってください。




- ② 顔を水で濡らします。



## ご使用方法

- ③ 洗顔料をブラシヘッドに塗布します。

※ ブラシヘッドにクレンジングは使用しないでください。



- ④ 電源ボタンを長押しして電源をONにします。



## ご使用方法

- ⑤電源/モードボタンを短押ししてモードを選択、レベル(+)ボタン、レベル(-)ボタンを押して振動レベルを選択します。



加熱振動モード

赤色ランプ

振動モード

青色ランプ

振動モード



1～6段階

## ご使用方法

- ⑥ ブラシヘッドを顔に軽くあて  
ゆっくり動かします。

※強い力を加えないでください。



裏面の温熱ヘッドで  
メイク落としにもお使い頂けます。

※メイク落としはブラシヘッドで使用しないでください。  
オイルクレンジングは使用しないでください。

※温熱モードにしてから3分間で温度が約45℃になります。続けて使用した際、最大58℃まで上がる場合がありますのでご注意ください。



- ⑦ 本体の電源をOFFにして(約1秒長押し)  
本体のお手入れをしてください。

※当製品にはスマートメモリ(記憶)機能が搭載されております。  
再度電源をオンにすると、最後に使用したモードと振動レベルが自動的に選択されます。

## お手入れ方法

シンナー・ベンジン・アルコールなどでは、拭かないでください。  
部品の変形や割れなど故障のおそれがあります。

### ①汚れを水道水で洗います。

水またはぬるま湯(35℃程度)で  
石鹸を使って洗います。



充電台は完全防水では  
ないため、洗わないでください。



### ②本体を振り、水気を切ります。

水気を切る時は、ヘッド部分を  
下に向けて振ってください。






## お手入れ方法

③水滴を拭きとります。

本体が傷つかない柔らかい布を使用してください。



④風通しの良い日陰で自然乾燥させます。



## 保管方法

- 高温多湿の場所(浴室、車内など)を避け、直射日光の当たらないところで保管してください。
- 使用しない時は、つまずいてケガをしないよう安全な場所で保管してください。
- 小さなお子様の手の届くところやペットの近くで保管しないでください。
- 火気の近くで保管しないでください。
- 長期間の保管後、再び使用する場合は、本品に異常がないことを確かめてから使用してください。
- 長期間使用しない場合、電池の寿命を保つために1ヶ月ごとに動作しフル充電後パッケージに保管してください。長時間充電されないと充電できないなどの故障の原因となります。
- 充電が完了したらそのままにせず、本体を充電台からはずし、風通しの良い所で保管してください。※濡れた状態で放置すると充電端子に錆が発生する恐れがあります。ご使用方法をお守りいただかずに錆が発生した場合は、保証の対象外となります。

## 廃棄方法

- 本品を破棄する際は自分で分解せず、各自治体が指定している破棄方法に従ってください。

## 故障かなと思ったら

Q	A
<b>充電ができません</b>	<p>出力電圧が強すぎる可能性があります。 ACアダプターは5V2A以内のものを使用してください。 ※スマートフォンなどの急速充電は出力が強すぎるため、故障の原因になる可能性があります。</p>
	<p>USBコード又はACアダプターの故障の可能性があります。他のACアダプターやモバイルバッテリー、USBコードで充電をお試しください。</p>
	<p>充電口に付着物がないか確認してください。</p>
	<p>本体の電源がONになってないか確認してください。 充電しながらの使用はできませんので必ず電源を切ってから充電してください。</p>
<b>温まりません</b>	<p>ご使用時の気温により、温まるまで時間がかかる場合があります。1~2分経過後にもう一度お確かめください。</p>

## 製品仕様

ブランド	NIPLUX Beauty (ニップラックスビューティ)
品名	PETIT CLEANSE (プティクレンズ)
定格電源	DC 5V/2A
消費電力	約3.5W (充電時)
電源供給元	ACアダプター/モバイルバッテリー
セット内容	本体 (プティクレンズ) × 1台 充電台 × 1台 充電用USBコード (microUSB) × 1本 取扱説明書兼保証書 × 1部
電池	800mAh
防水仕様	IPX7
本体寸法	約146mm × 54mm × 30mm
パッケージ箱寸法	約193mm × 125mm × 49mm
重量	約145g (充電台含む)
製品素材	本体: ABS + PC + シリカゲル    パッケージ: 紙
生産国	中国